
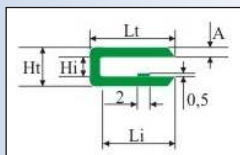
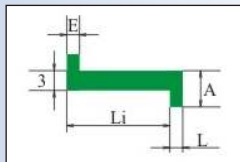
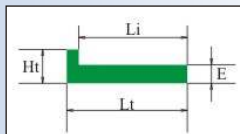
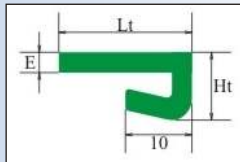
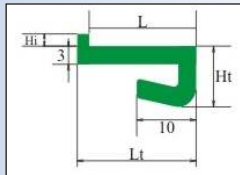


Deslizamento PEAD|UHMW Perfis de Deslizamento PEAD|UHMW Perfis de Deslizamento PEAD|UH

Perfis de Deslizamento em PEAD eUHMW



PZC 20

Código	Descrição	L	LT	HT	Hi
9501	PZC 20 - 10	18	20	10	2,5

PLC 20

Código	Descrição	L	LT	HT	Hi
9510	PLC 20 - 10	18	20	10	2,5

PL

Código	Descrição	E	LT	LI	Ht
9520	PL 18 - 3	3	20	18	5,5
9521	PL 18 - 3 E	3	20	18	9
9522	PL 24 - 3	3	24,4	18	11
9523	PL 25 - 3 E	3	25	20	9
9524	PL 31 - 4	4	35	31,5	25
9525	PL 45 - 5	5,8	50	44,4	50
9526	PL 69 - 6	6	75	69	50
9527	PL 70 - 5	5	75	96	40

PZ

Código	Descrição	E	L	LI	A
9530	PZ 18 - 3	2	2	19	5,5
9531	PZ 21 - 3	3	6	21	6
9532	PZ 22 - 3	3	3	22	10
9533	PZ 26 - 4	5	4	22	10
9534	PZ 40 - 3	3	3	40	9
9535	PZ 57-3	3	3	57,8	6

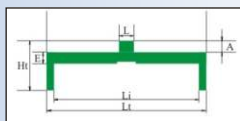
PC Clip

Código	Descrição	Lt	Li	A	Ht	Hi
9540	PC Clip	14	12	1,5	6	3

PR

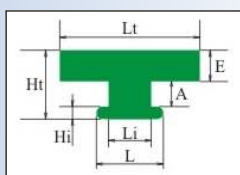
Código	Descrição	E	LT
9550	PR 19	3 * 4 * 5	19
9551	PR 20	3 * 4 * 5	20
9552	PR 22	3 * 4 * 5	22
9553	PR 25	3 * 4 * 5	25
9554	PR 38	3 * 4 * 5	38
9555	PR 40	3 * 4 * 5	40
9556	PR 45	3 * 4 * 5	45
9557	PR 50	3 * 4 * 5	50

PCA

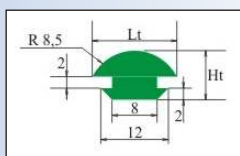


Código	Descrição	E	L	LT	LI	A	HT
9580	PCA 33 - 12	3	12	33	26	3	11,5
9581	PCA 38 - 5	3	5	38,6	32	-	9
9582	PCA 43 - 4	4	4	43,3	39	3,3	13
9583	PCA 45 - 5	4	5	45	39	2,5	11,5
9584	PCA 50 - 3	4	3,2	50,5	45,5	3	11
9585	PCA 53 - 26	3	26,2	53,5	45	2,5	11,5
9586	PCA 62 - 20	3	20	62	52	2,5	11,5

PT

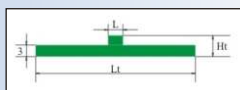


Código	Descrição	E	L	LT	LI	A	HT	Ht
9560	PT 20 - 11	5	11	20	7,5	4	11	2
9561	PT 23 - 11	5	11	23	7,5	4	11	2
9562	PT 30 - 11	5	11	30	7,5	4	11	2
9563	PT 20 - 10	4	11	20	7,5	4	10	2



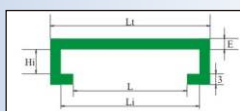
PTA

Código	Descrição	Lt	Ht
9570	PTA 15 - 9	13,3	9,6



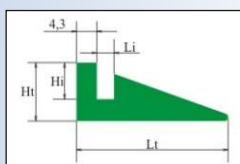
PCS

Código	Descrição	L	Lt	Ht
9590	PCS 40 - 4	4	40	6
9591	PCS 43 - 4	4	43	5,5
9592	PCS 45 - 6	6	45	5,5
9593	PCS 51 - 15	15	51	6
9594	PCS 52 - 12	12	52	5,5
9595	PCS 64 - 14	14	64	6
9596	PCS 64 - 18	18	64	6



PG

Código	Descrição	E	L	LT	LI	Ht	Hi
9600	PG 23 - 17	2	16,7	23,3	19,5	7	2,5
9601	PG 26 - 14	3	14	26	20	-	6,7
9602	PG 31 - 16	3	16	31	26	13,5	8
9603	PG 41 - 20	3	20	41	33	-	4
9604	PG 45 - 28	3	28	45	39	-	8,3
9605	PG 45 - 32	3	32	45	39	-	6,7
9606	PG 46 - 31	3	31	46	42	12,3	6,8
9607	PG 56 - 42	3	42	56	52	11,5	7
9608	PG 60 - 37	3	37	60	53	-	7
9609	PG 64 - 40	3	40	64	56	-	4
9610	PG 81 - 70	2	70	81	75	7,5	3
9611	PG 90 - 60	5	60	90	83	14	6



PTA

Código	Descrição	Lt	Li	Ht	Hi
9650	PTA 32 - 12 UH	31,5	3,6	12	7,5
9651	PTA 22 - 10 UH	22,5	3,6	10	5,5